

СОВМЕСТНЫЙ ПРОЕКТ
ВОСПИТАТЕЛЕЙ, ДЕТЕЙ И РОДИТЕЛЕЙ
Средней группы «НЕЗНАЙКА»

«От зерна до каравая»

Проект реализован под руководством
воспитателей:

Атрашкевич Екатерины Сергеевны
Кряжевой Татьяны Владимировны

Цель и задачи проекта

Цель проекта: Формирование у детей знаний , представлений о процессе выращивания хлеба и о значимости хлеба-хлебобулочных изделий для человека;

Задачи для детей:

- ✓ Принять участие в мероприятиях планируемых в рамках реализации проекта;
- ✓ Принять участие в оформлении фото коллажа.

Задачи для родителей:

- ✓ Принять участие в мероприятиях планируемых в рамках реализации проекта;
- ✓ Воспитывать бережное отношение к хлебу.

Задачи для педагогов:

- ✓ **Образовательная:** познакомить дошкольников с значимостью хлеба для людей. Формировать у детей первоначальных представлений о процессе выращивания хлеба, о том, как хлеб пришел на стол человека. Расширить знания детей о хлебе (черный — ржаной, белый—пшеничный). Формировать знания детей о труде хлебороба, комбайнера, тракториста
- ✓ **Развивающая:** развивать умение получать, изучать, анализировать информацию и оформлять ее. Продолжать развивать детское художественное творчество, интерес к самостоятельной и коллективной творческой деятельности;
- ✓ **Воспитательная:** воспитывать желание и умение взаимодействовать со сверстниками при создании коллективных работ. Воспитывать бережное отношение к хлебу.
- ✓ **Техническая:** Воспитывать аккуратность при работе с изобразительными материалами, побуждать к безопасному использованию материалов и оборудования при оформлении своих творческих работ.

Этапы проекта


- 
- Подготовительный этап

- 
- Основной этап


- 
- Заключительный этап

ПОДГОТОВИТЕЛЬНЫЙ ЭТАП

Что мы знаем?



Что мы хотим узнать?



Что нам нужно сделать, чтобы узнать?

ПОДГОТОВИТЕЛЬНЫЙ ЭТАП

Проведение Вводно-мотивационной
беседы с детьми по акту актуализации
знаний



Основной этап

Раскрашивание раскрасок «Хлеб, Хлебобулочные изделия»



Рисование «Поле, хлебное поле»



Основной этап

Аппликация «Колосок»




Лепка из слоеного теста «Бублики, баранки»

Основной этап



Основной этап

Работа с родителями



Заключительный этап



Фото коллаж «Домашняя пекарня»



Выставка детских работ

